



## Indispensmasque : masque lavable à usage non sanitaire de catégorie 1 (UNS1)

Références : LTC-MDC-54198 & LTC-MDC-54199

selon la note d'information interministérielle du 29 mars 2020 révisée le 26 avril

**Avertissement : pour protéger votre santé et celle des autres, il est très important de respecter cette notice d'utilisation.**

- **Un premier cycle d'entretien est requis avant 1<sup>er</sup> usage (cf. Utilisation ci-dessous).**
- **Portez ce masque quand vous êtes en contact avec d'autres personnes que celles avec lesquelles vous vivez.**
- **Vérifiez toujours que le masque est bien ajusté et couvre votre bouche, votre nez et votre menton.**
- **Attention : si vous êtes malade, ce masque n'est pas adapté. Demandez l'avis de votre médecin.**
- **Ce masque n'est pas destiné au personnel soignant.**
- **Ce masque ne remplace pas les gestes barrières (lavage régulier des mains, distanciation physique, réduction des contacts avec d'autres personnes). Il ajoute une barrière physique à utiliser notamment lorsque vous êtes en contact étroit avec d'autres personnes.**

### Domaine d'utilisation :

Ce masque est destiné au grand public et aux professionnels dans le cadre de la crise sanitaire liée au COVID 19. Il est destiné à prévenir les projections de gouttelettes. L'utilisation de ce masque s'inscrit dans la stricte application des mesures liées au confinement et au déconfinement, et des gestes barrières.

Dans le cadre d'un usage professionnel, ce masque individuel est destiné à être proposé **aux professionnels amenés à rencontrer un grand nombre de personnes lors de leurs activités** (hôtesses de caisses, agents des forces de l'ordre...). Ce masque n'est pas destiné au personnel soignant.

**Avertissement :** Malgré tout le soin apporté à la fabrication de ces masques, il appartient au seul utilisateur et en aucun cas au fabricant de s'assurer de l'adéquation du masque avec les caractéristiques du milieu d'usage. Il convient de suivre scrupuleusement les recommandations et modalités d'usage décrites dans cette notice. Toute utilisation en dehors des critères et consignes précisés dans ce document est en dehors de la responsabilité du fabricant.

### Performances :

Matériau dont les performances ont été mesurées par les laboratoires de la DGA Maîtrise RNBC, 5 rue Lavoisier, 91710 Vert-le-Petit (rapport 1 lavage pour 1<sup>ère</sup> utilisation : RP/20-2816/DGA MNRBC/2000305/NP VERSION 1) et qui supporte 30 lavages (Rapport RP/20-2208/DGA MNRBC/2000305/NP VERSION 2).

**Efficacité de filtration des particules de 3 µm** : > 90% (particules émises par le porteur)

**Respirabilité** : essai de perméabilité à l'air > 96 L.m<sup>2</sup>.s<sup>-1</sup> pour une dépression de 100 Pa

**Test au porter établi par nos soins : 4 heures consécutives maximum.**

Cette pandémie exceptionnelle et l'acquisition quotidienne de nouvelles données pour y faire face exigent des efforts permanents d'adaptation ; nous restons constamment vigilants et travaillons quotidiennement pour assurer de notre mieux la sécurité de tous. Cette notice peut ainsi évoluer selon les nouvelles informations réglementaires ; nous vous prions de nous excuser de l'éventuelle gêne occasionnée.

### Utilisation :

Le temps de port du masque est limité à 4 heures consécutives maximum. Le masque ne doit pas être porté en position d'attente sur le front ou sur le menton pendant son port.

**Avant la première utilisation, passer à la vapeur (fer à repasser sans appuyer sur le masque afin de gonfler la couche interne et de rétracter les fils élasthane), laver et sécher le masque selon le cycle d'entretien présenté ci-après.** La barrette métallique fournie est réutilisable (à retirer du masque lors des cycles d'entretien).

### Entretien du masque avec un traitement à domicile : (sur la base de l'avis révisé de l'ANSM en date du 21 avril 2020)

- Lavage en machine dans un filet à linge avec un produit lessiviel classique dont le cycle comprendra au minimum un plateau de 30 minutes à 60°C. Essorage à 1200 tours/min maximum. Après lavage, étirer le masque pour qu'il retrouve son aspect d'origine.
- Séchage conventionnel (à l'air libre en moins de 2 heures), suivi d'un repassage à la vapeur sans écraser le tissu sur les 2 faces à une température comprise entre 120° et 130° (entre les points 1 et 2 du fer à repasser).
- Ce masque a été conçu pour être lavé et réutilisé 30 fois.

### Avertissement :

Ne pas utiliser de sèche-linge.

Notre masque n'est pas adapté à un entretien en blanchisserie industrielle (entretien décrit dans l'avis révisé de l'ANSM en date du 21 avril 2020).

## Recommandations de manipulation des masques :

1. Avant de mettre un masque, se laver les mains à l'eau et au savon et exercer une friction des mains avec une solution hydroalcoolique ;
2. Vérifier le bon état du masque (le masque étant confectionné en tissu, il se peut que quelques fils apparaissent sur les côtés du masque : il suffit de les tirer délicatement ou de les couper avec une paire de ciseaux)
3. Repérer sur le côté en haut à droite sous l'élastique un angle au motif différent des autres ; il comporte sur le côté une ouverture dans laquelle il convient d'insérer et centrer la barrette.
4. Appliquer le masque de façon à recouvrir le nez, la bouche et le menton, placer les élastiques latéraux derrière les oreilles et veiller à l'ajuster au mieux sur le visage grâce à la barrette métallique par appui consécutifs du centre vers l'extérieur, en évitant les pincements ; vérifier l'absence de jet d'air dans les yeux lors d'une expiration forte ;
5. Une fois en place, éviter de le toucher et/ou de le déplacer ;
6. Chaque fois que l'on touche un masque usagé, se laver les mains à l'eau et au savon, et exercer une friction des mains avec une solution hydroalcoolique ;
7. Si besoin de boire ou de manger, retirer le masque en place en attrapant les élastiques par derrière sans toucher le devant du masque, en disposer selon les modalités ci-après, et utiliser un autre masque ;
8. Lorsqu'il s'humidifie, le remplacer par un nouveau masque ;
9. Pour retirer le masque : l'enlever en attrapant les élastiques par derrière (ne pas toucher le devant du masque) ; le jeter immédiatement dans une poubelle fermée ou dans un sac fermable prévu à cet usage ; se laver les mains avec de l'eau et au savon et exercer une friction des mains avec une solution hydroalcoolique.

**Composition :** Matières principales : coton, polyester, élasthanne.

**Stockage :** En dehors des périodes d'utilisation, les masques sont à stocker dans un endroit propre, sec et à l'abri de la lumière.

## ILLUSTRATION DE LA NOTICE

### PRÉPARATION

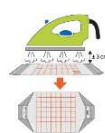
VIDÉO ILLUSTRATIVE  
DE LA NOTICE



#### ÉTAPE À RÉALISER AVANT LA PREMIÈRE UTILISATION UNIQUEMENT



Avant chaque manipulation du masque, lavez-vous les mains en respectant les préconisations gouvernementales.



Avant la première utilisation, passer la vapeur du fer à repasser 2-3 cm au dessus du masque pour gonfler les fibres. Laver et sécher le masque selon le cycle d'entretien présenté ci-après.

### ENTRETIEN

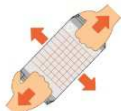
#### LAVAGE AVANT LA 1<sup>ÈRE</sup> UTILISATION PUIS AVANT CHAQUE UTILISATION



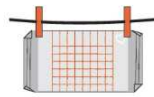
Utiliser un filet à linge (afin notamment de limiter l'effilochage)



Lavage en machine avec un produit lessiviel classique dont le cycle comprendra au minimum un plateau de 30min à 60°C et un essorage maximum de 1200 tour /minute.



Étirer le masque encore humide dans les 2 sens pour lui redonner ses dimensions initiales avant son séchage.



Laisser sécher à l'air libre. Le séchage doit durer moins de 2 heures.



Repasser délicatement, sans écraser le tissu, sur les 2 faces entre les points 1 et 2 du fer à repasser.

### PORT DU MASQUE



Repérer sur le côté en haut à droite du masque un angle au motif différent des autres. Il comporte une ouverture sur le côté dans laquelle vous pouvez insérer la barrette.



Saisissez le masque par les élastiques et placez le derrière chaque oreille. Ajustez sa position afin qu'il recouvre nez, bouche et menton.



Ajustez la barrette métallique du centre vers les extérieurs.



L'Indispenmasque doit être porté au maximum 4h et doit être changé dès que vous ressentez de l'humidité.



Retirer le masque en le tenant par les élastiques et le placer dans un sachet hermétique.